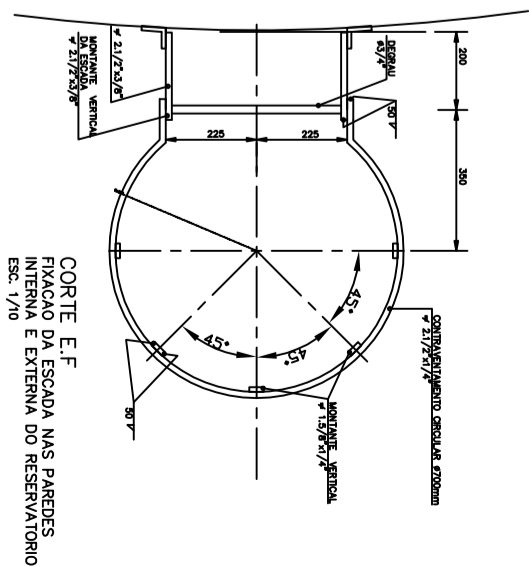


PLANTA BAIXA

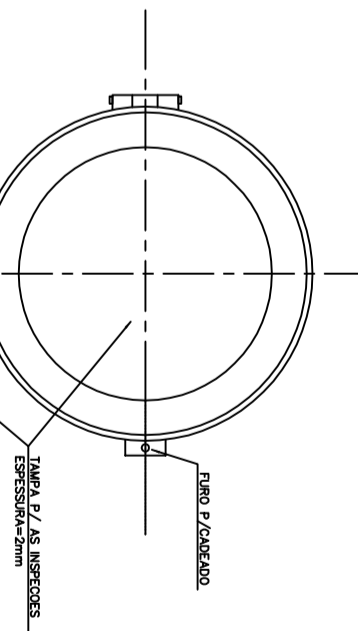
PLANTA SUPERIOR

- OBSERVAÇÕES
- 1- A ESPESSURA DAS PAREDES SERÁ DE 1/4"
 - 2- AS PEÇAS ANTES DE SEREM SOLDADAS, DEVERÃO SEREM LIMPEZA POR ATIVAMENTO ABRASIVO AO METAL, QUASE BRANCO E PINTURA MEDIDA ("CHUÃO PRIMEIRO") DE MONTAGEM COM UMA CAMADA DE EPOXI POLÍMIDA, ESPESSURA 40 µm DE FOLHA SECA.
 - 3- OS CORROSÕES DE SOLDA DEVERÃO SEREM UMA ETIQUETA LIMPEZA MECÂNICA OU MANUAL, MANTENDO-SE A INOXIDABILIDADE QUE PERMITA A BOA ADERÊNCIA DA TINTA E APÓS, REPOR A PINTURA COM UMA CAMADA DE "CHUÃO PRIMEIRO".

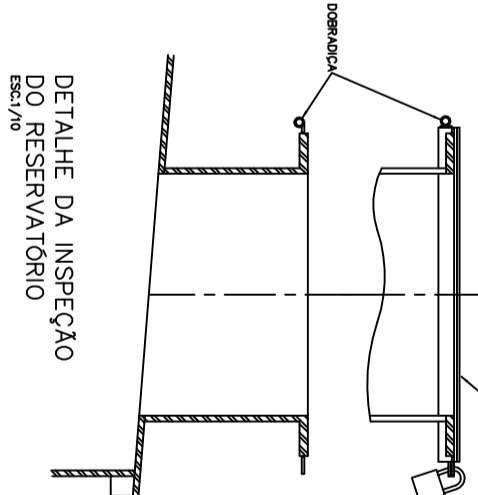
RELAÇÃO DE PEÇAS		
Nº	QUANT.	ESPECIFICAÇÃO
01	01	VALVULA BOBOLLETA C/BOLA DN 200 ED
02	01	TUBO DN200 AÇO FF. L= 6.800mm
03	01	REGISTRO DE GAVETA DN 200 ED
04	05	CURVA 90° DN200 AÇO FF
05	02	CURVA 90° DN300 AÇO FF
06	01	TUBO DN300 AÇO FF. L= 6.800mm
07	01	TE DN300x100mm AÇO FFE
08	01	REGISTRO CHATO DN 100 ED
10	01	TUBO DN300 AÇO PP. L= 2.950mm
11	01	TUBO DN300 AÇO PP. L= 750mm
12	01	JUNTA DE DESMONTAGEM DN200 AÇO
13	01	TUBO DN200 AÇO FF. L= 1.500mm
15	01	TUBO DN200 AÇO FF. L= 500mm



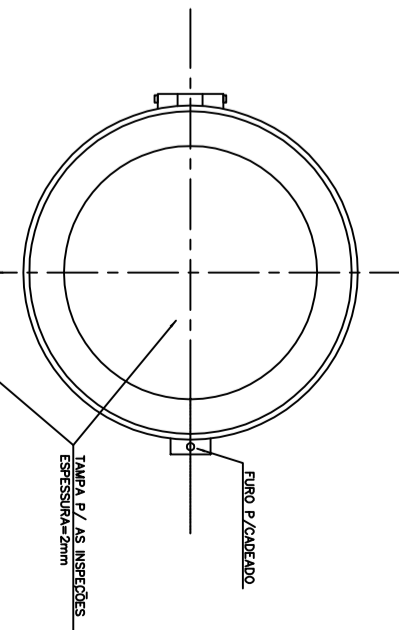
CORTE E,F



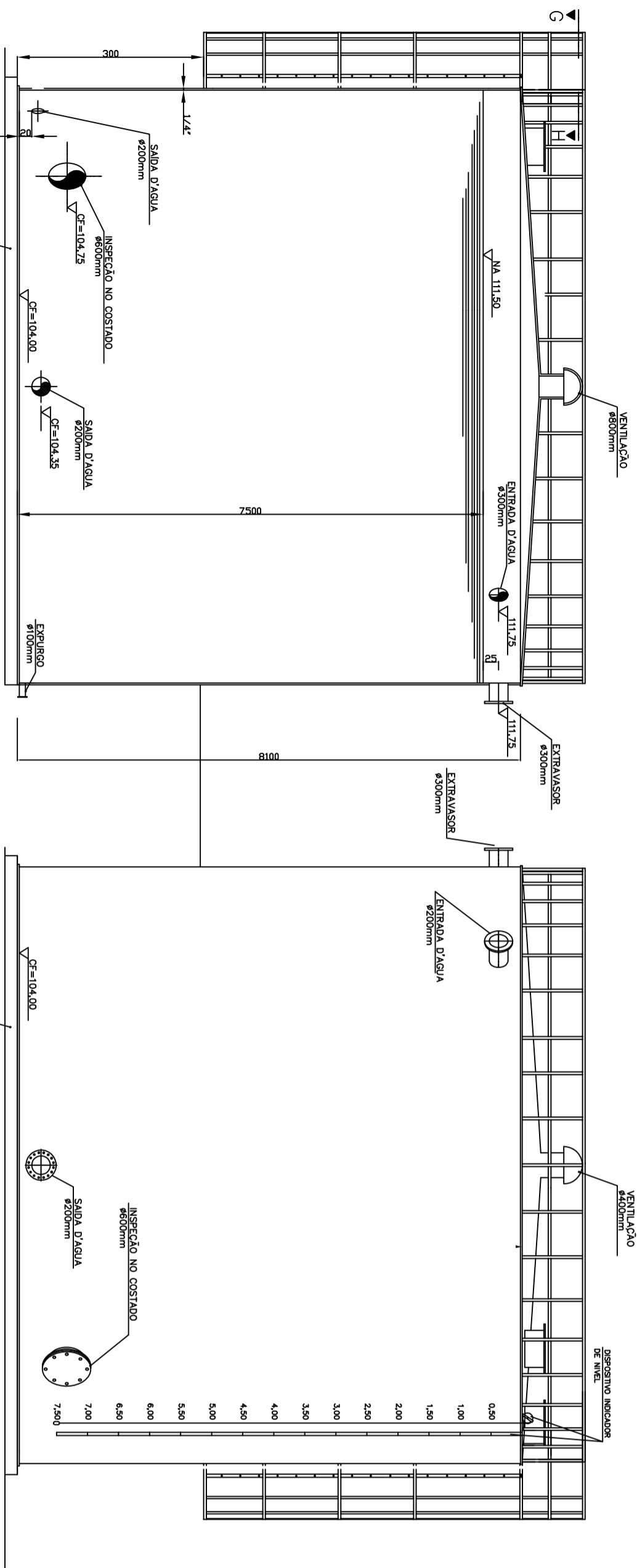
CORTE G,H



DETALHE DA INSPECÇÃO DO RESERVATÓRIO

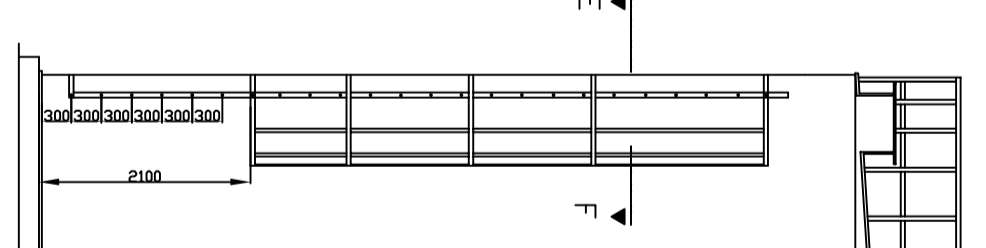


DETALHE DA INSPECÇÃO



CORTE A,B

VISTA FRONTAL



CORTE C,D

PREFEITURA MUNICIPAL DE CANDIOTÁ			
SECRETARIADO DE OBRAS		RESPONSÁVEL TÉCNICO	
ARTÊMIO PARCANELLO		MARCELO VAZ LEAL	
PROJETO		EXECUÇÃO - CREA 55552-2	
DARIO LASSANCE E VILA RESIDENCIAL		RESERVATÓRIO DE ÁGUA TRATADA	
ESPECIFICAÇÃO		INDICADA	
RESERVATÓRIO METÁLICO 530M3		A-05	